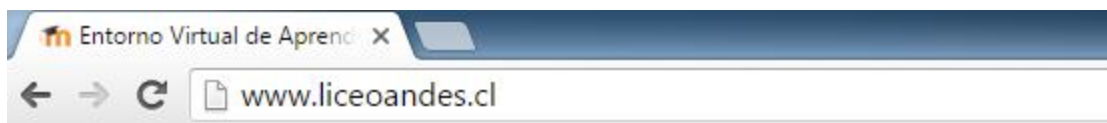


Pasos Para Ingresar a la plataforma (E.V.A. – Entorno Virtual de Aprendizaje)

1. Ingrese a www.liceoandes.cl en su navegador web.



2. Luego dirijase a al link entrar



Entorno Virtual de Aprendizaje - EVA -

3. Una vez hecho click vera la siguiente pantalla.

Entorno Virtual de Aprendizaje - EVA -

[Página Principal](#) ▶ [Entrar al sitio](#)


Entrar

Nombre de usuario

Contraseña

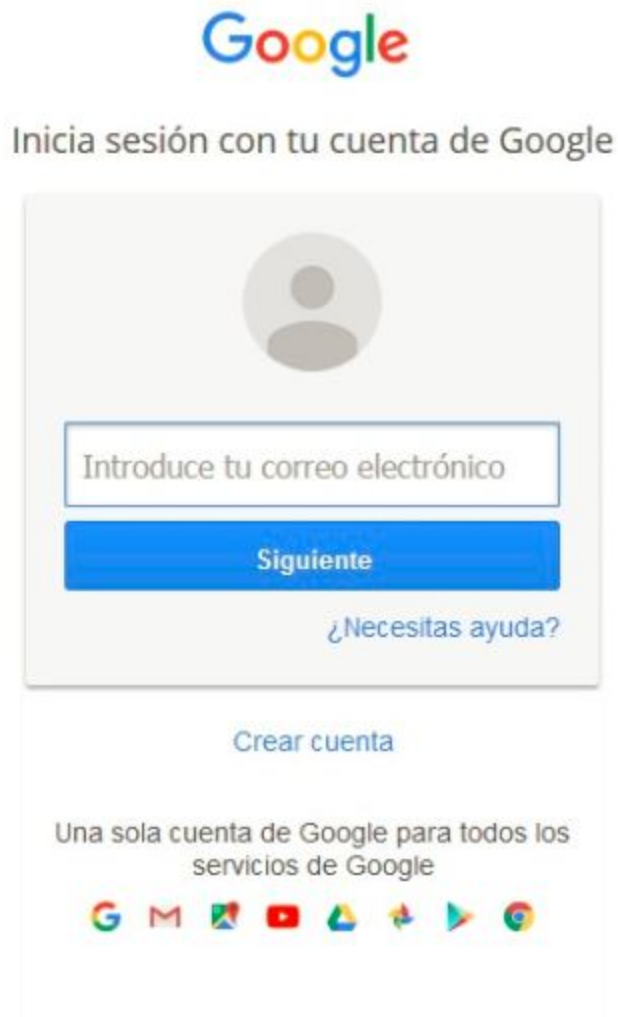
Recordar nombre de usuario

¿Olvidó su nombre de usuario o contraseña?

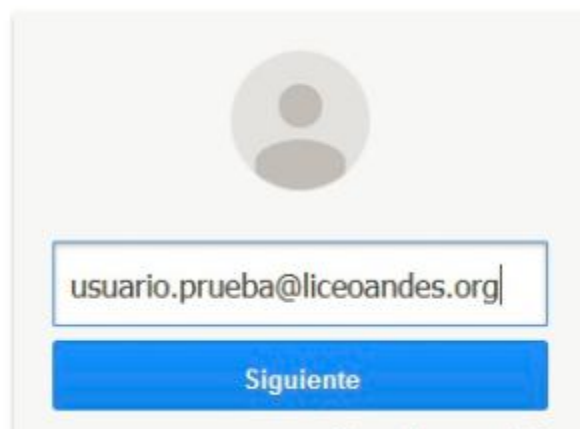
 Logearse con Google

4. En el logo de google debe hacer click para iniciar sesion.

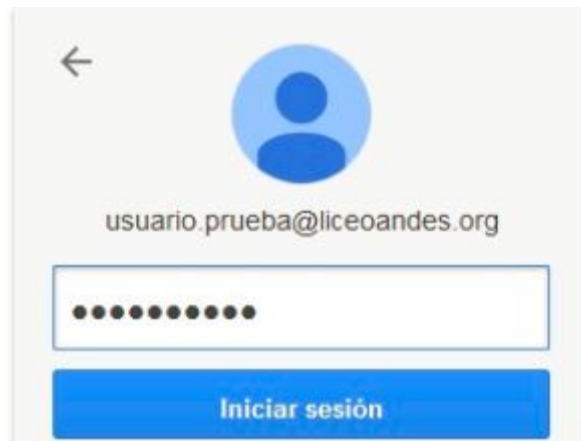
5. Se abra la pantalla de google para iniciar sesión.



6. Si eres estudiante debes ingresar con tu cuenta @liceoandes.org, y si eres docente puedes ingresar con tu cuenta @profesor.duoc.cl
7. Debes colocar tu usuario



8. Luego tu contraseña



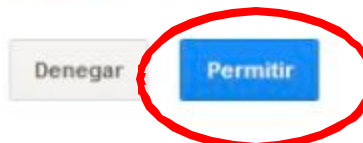
A login form with a back arrow in the top left, a blue user icon, and the email address 'usuario.prueba@liceoandes.org'. Below the email is a password field with ten dots. At the bottom is a blue button labeled 'Iniciar sesión'.

9. Una vez iniciada correctamente la sesión en google, este te mostrara la solicitud de permiso de inicio de sesión único. En cual debes permitir.

▾ Inicio de sesión con usuario único de google quiere hacer lo siguiente:

-  Consulta tu dirección de correo electrónico. 
-  Ver tu información básica de perfil 

Al hacer clic en Permitir, autorizas a esta aplicación y a Google a utilizar tu información según lo establecido en sus respectivas condiciones de servicio y políticas de privacidad. Puedes cambiar este y otros [permisos de la cuenta](#) en cualquier momento.



Two buttons: 'Denegar' (grey) and 'Permitir' (blue). The 'Permitir' button is circled in red.

10. Y luego de este permiso ya estarás dentro de la plataforma.